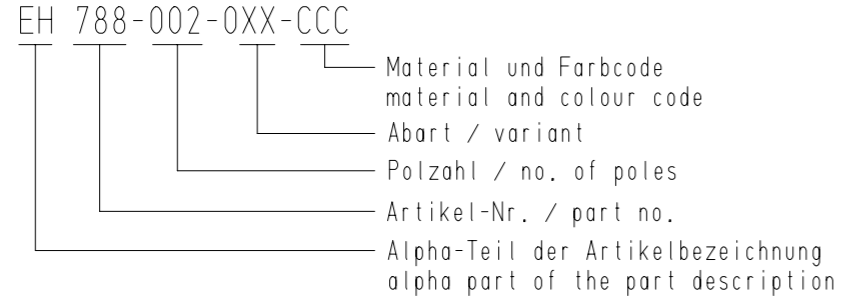


Diese Zeichnung darf ohne unsere Genehmigung weder vervielfältigt, noch dritten Personen zugänglich gemacht werden und bleibt unser Eigentum. Zuwiderhandlung ist strafbar.
 All rights strictly reserved. Reproduction or issue to third parties in any form whatsoever is not permitted without written authority from the proprietor. Violation is punishable.
 Technische Änderungen vorbehalten! Technical modifications will be reserved.
 Gesamte oder digital verteilte Zeichnungen benötigen zur Freigabe keine Unterschrift! Scanned or digitally distributed drawings do not need a signature for the release.
 Verteiler distributor
 Empfänger receiver
 SDH
 SDW

Für Steckmesser:
for tab: RMB 7831.010 Z 6,3-1 - DIN 6,3 x 0,8 ^⑤

Iso-Crimphöhe: max. 3 mm (Iso-∅: max. 2,3 mm)
Iso-crimping height: max. 3 mm (Iso-diameter: max. 2,3 mm)

Beispiel Artikelbezeichnung:
example part description:

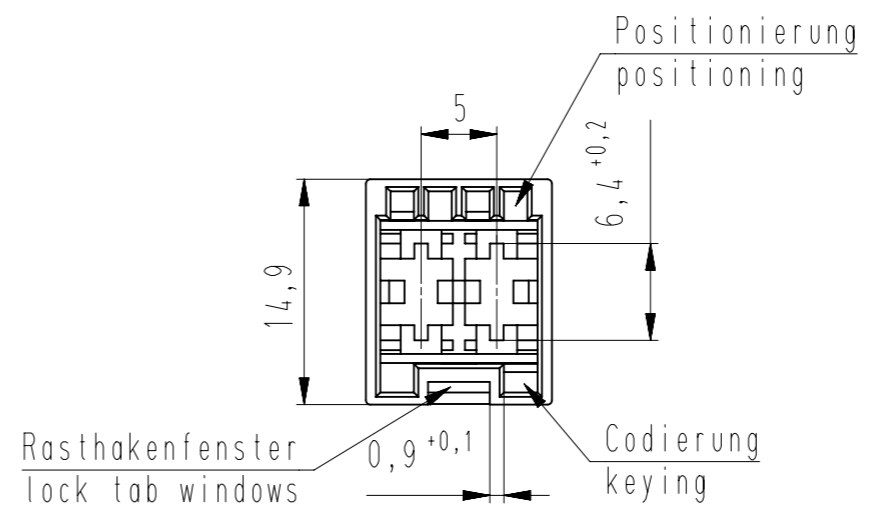
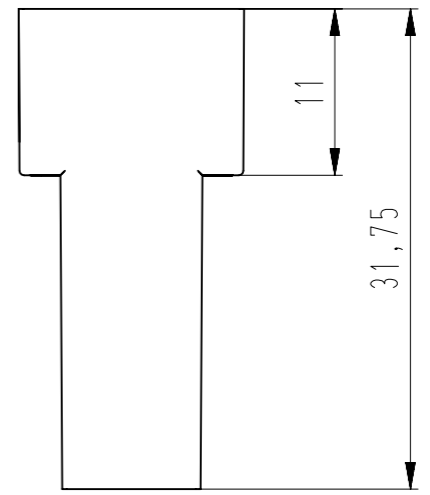

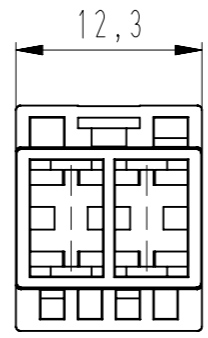


Artikelbezeichnung part description	-XX- Codierungsvariante siehe Tabelle keying variant see chart MH 8420-002
EH 788-002-00A-CCC	0A
EH 788-002-00D-CCC	0D
EH 788-002-00E-CCC	0E
EH 788-002-00G-CCC	0G
EH 788-002-00H-CCC	0H
EH 788-002-00I-CCC	0I
EH 788-002-00K-CCC	0K
EH 788-002-00N-CCC	0N
EH 788-002-00Q-CCC	0Q

-CCC-			
Material und Farbcode material and colour code			
WN 14.0652 (PA66)		* WN 14.0605 (PA6)	
Code-Nr. code no.	Farbe colour	Code-Nr. code no.	Farbe colour
121	Rapsgelb rape yellow	116	Schwefelgelb sulfur yellow
316	Korallenrot coral red	212	Lachsorange salmon orange
515	Himmelblau sky blue	314	Altrosa antique pink
618	Gelbgrün yellow green	512	lichtblau lightblue
960	Natur nature	960	Natur nature

Ergänzung am Ende der Artikelbezeichnung:
appendix at the end of the part description:
-G

③ * = Bauteil glühdrahtbeständig (GWT 750 °C)
Prüfung nach IEC 60695-2-11
Beurteilung nach IEC 60335-1
(Flamme kürzer 2 s)
component glow wire resistant (GWT 750 °C)
testing acc. to IEC 60695-2-11
assessment acc. to IEC 60335-1
(flame less than 2 s)



Blatt:
page: A

Index index	Änderung modification	Datum date	Name name	untolerierte Maße dimensions without tolerance	Toleranz tolerance	Identifikator / identifier EH_788-002_A_KF
9	Abarten -005- bis -064- auf Blatt B verschoben	18.12.18	U0013643	0 bis/to 6	± 0,1	Ersatz für Zeichnung / replace for drawing -
8	Farben 116, 212 und 512 bei WN 14.0605 hinzu. Abart -00N- hinzu.	13.11.13	U0013643	6 bis/to 30 30 bis/to 120	± 0,2 ± 0,3	
7	Abarten -00E-, -010- und -060- hinzu	13.09.12	U0013643	Winkel / angles	± 2°	
6	Abart -00D- hinzu	14.08.12	U0013643	 alle Maße / all dimensions in mm	Maßstab / scale 2:1	Artikelgruppe / article group - WN 50. 610
5	zu verwendeter Kontakt hinzu	06.12.11	U0001349			
4	Abart -027- hinzu	18.02.10	U0013643	erstellt prepared		Artikelbezeichnung / part description EH 788-002
 STOCKO CONTACT Ein Unternehmen der Wieland Gruppe		zugehöriger Artikel dedicated article - Entwicklung Hellenthal		Projekt-Nr. project-no. 105098.0100 Projekt-Leiter / controller D.M.		

Beachten Sie die allgemeinen Sicherheits- und Verarbeitungshinweise für Steckverbinder und Kontakte: <http://www.stocko.de/catalog/pdf/sicherheitshinweise.pdf>. Respect general safety and processing information for connectors and contacts: <http://www.stocko.de/catalog/pdf/safety-information.pdf>.