

Diese Zeichnung darf ohne unsere Genehmigung weder vervielfältigt, noch dritten Personen zugänglich gemacht werden und bleibt unser Eigentum. Zuwiderhandlung ist strafbar.
All rights strictly reserved. Reproduction or issue to third parties in any form whatever is not permitted without written authority from the proprietor. Violation is punishable.

Gesamte und digital verteilte Zeichnungen benötigen zur Freigabe keine Unterschrift!
Scanned and digitally distributed drawings do not need a signature for the release!

Technische Änderungen vorbehalten!
Technical modifications will be reserved.

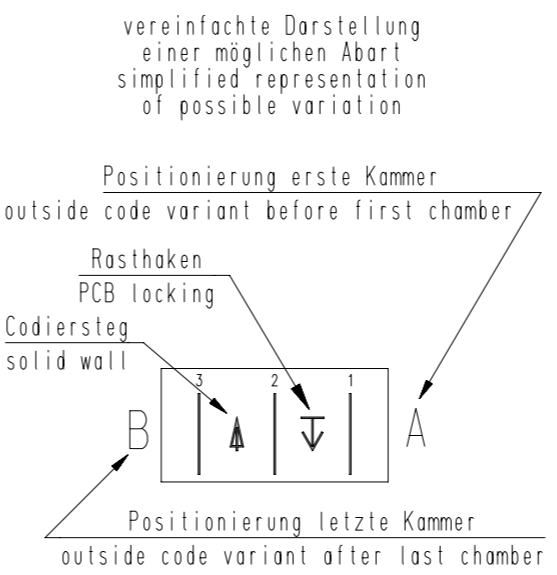
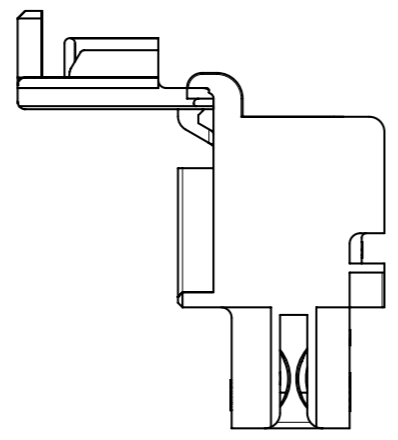
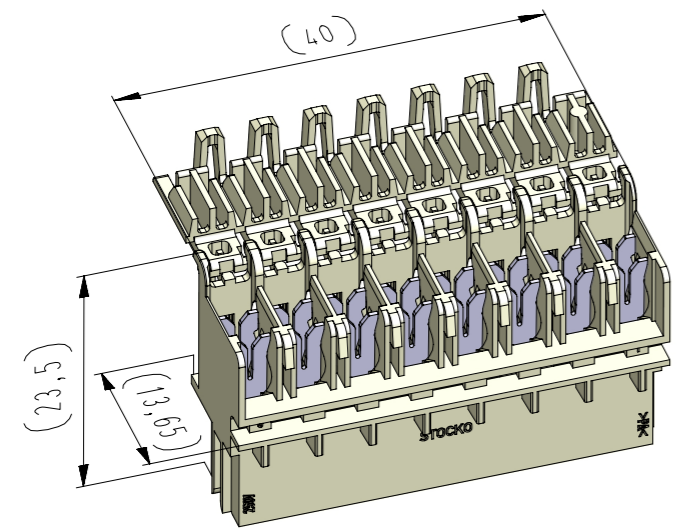
Verteiler distributor
Empfänger receiver
SDH
SDW

Von Stocko freigegebene Leiter: 0,5 - 0,75 mm²
wire sizes approved by STOCKO:

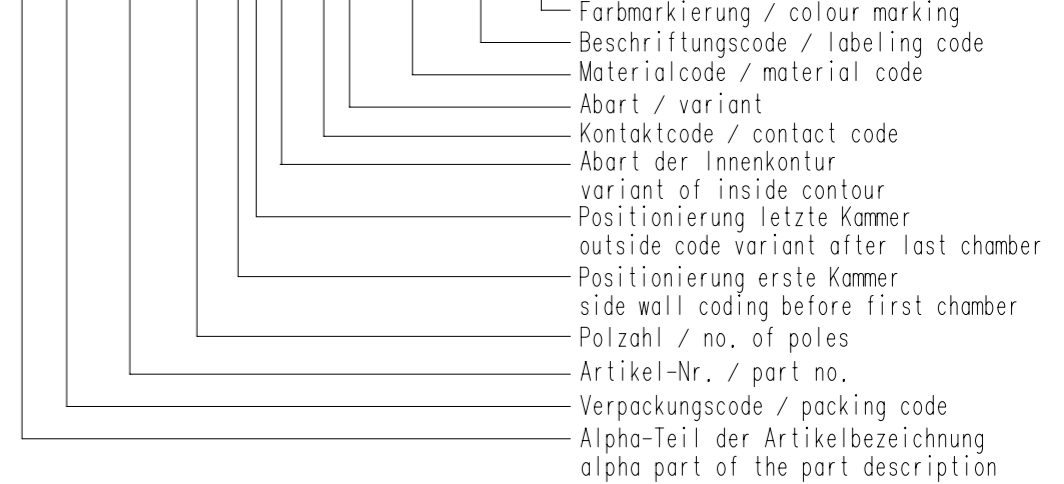
ECO-DOMO NF (RAST 5) Schneidklemmgehäuse für Leiterplatten - Innenverrastung
ECO-DOMO NF (RAST 5) IDC-housing for PCB - inside locking

Raster: / pitch: 5mm
Identifikator: / identification: MFVV_9590-008_A_KF
Blatt: / page: A

Fehlende Maße und Hinweise siehe separate Kundenzeichnung
Missing dimensions and notes see separate customer drawing



Beispiel Artikelbezeichnung:
Example part description:
MFVV_9590-08-XYZZ-W00-CCC-MMM-NN



Artikelbezeichnung part description	Anzahl der Kontakte number of contacts	Bestückung / loading								Artikelbezeichnung Gehäuseerohlung part description blank housing	Pos. letzte Kammer outside code variant last chamber MH 9295-00C Y	▲ = Codiersteg zwischen den Kammern solid wall between chambers ▼ = Rasthaken zwischen den Kammern PCB locking between chambers MH 9295-0XX	Pos. erste Kammer outside code variant first chamber MH 9295-00C X	Abart Innenkontur siehe variant of inside contour see MH 9295-008 ZZ
		8	7	6	5	4	3	2	1					
MFVV 9590-08-AA01-W00-CCC-MMM-NN	8			W	W	W	W	W	W	MH 9590-008-AA01-CCC	A	▲	A	01
MFVV 9590-08-AA03-W00-CCC-MMM-NN	8			W	W	W	W	W	W	MH 9590-008-AA03-CCC	A	▲	A	03
MFVV 9590-08-AA04-W00-CCC-MMM-NN	8			W	W	W	W	W	W	MH 9590-008-AA04-CCC	A	▲	A	04
MFVV 9590-08-EA04-W00-CCC-MMM-NN	8			W	W	W	W	W	W	MH 9590-008-EA04-CCC	A	▲	E	04
MFVV 9590-08-EF01-W00-CCC-MMM-NN	8			W	W	W	W	W	W	MH 9590-008-EF01-CCC	F	▲	E	01
MFVV 9590-08-EF02-W00-CCC-MMM-NN	8			W	W	W	W	W	W	MH 9590-008-EF02-CCC	F	▲	E	02
MFVV 9590-08-EF03-W00-CCC-MMM-NN	8			W	W	W	W	W	W	MH 9590-008-EF03-CCC	F	▲	E	03
MFVV 9590-08-EF04-W00-CCC-MMM-NN	8			W	W	W	W	W	W	MH 9590-008-EF04-CCC	F	▲	E	04
MFVV 9590-08-FE04-W00-CCC-MMM-NN	8			W	W	W	W	W	W	MH 9590-008-FE04-CCC	E	▲	F	04
MFVV 9590-08-FE05-W00-CCC-MMM-NN	8			W	W	W	W	W	W	MH 9590-008-FE05-CCC	E	▲	F	05
MFVV 9590-08-EF06-WAA-CCC-MMM-NN	4			W	W	W	W			MH 9590-008-EF06-CCC	F	▲	E	06
MFVV 9590-08-EF02-WAA-CCC-MMM-NN	7			W	W	W	W	W	W	MH 9590-008-EF02-CCC	F	▲	E	02

-VV-

Verpackungscode / packing code	
VV	Verpackungsart / packaging
MP	Magazinpaket / magazine parcel
MG	Magazingroßverpackung / large magazine parcel

-W-

Kontaktcode / contact code				
W	Stromstärke ampere	Schlitzbreite slot width	Leiterquerschnitt wire section	Kontakt Artikel-Nr. contact part no.
0	6A	0,5 mm	0,5 bis / to 0,75 mm ²	RF 8128.001

-CCC-		-MMM-	
Material und Farbcode material and colour code		Beschriftungscode nach Kundenwunsch labeling code according to the customer	
Materialinformation siehe Kundenzeichnung material data see customer drawing		Code-Nr. / siehe WN code no. / see WN	
Leergehäuse / housing: MH 9590-... PA66-GF25		Farbe colour	
Code-Nr. code no.	Farbe colour	000	ohne Beschreibung without labeling
118	zinkgelb zinc yellow	U **	WN 30.78 Standard standard
314	altrosa antique pink		
512	lichtblau light blue		
518	türkisblau turquoise blue		
605	moosgrün moos green		
701	silbergrau silver grey		
960	natur nature		

-NN-

Farbmarkierung siehe colour marking see WN 30.83	
Code-Nr. code no.	Farbe colour
00	ohne without

19	Material WN 14.0634.01 mit Materialcode -960- hinzu.	04.03.22	U0013643
18	Material WN 14.0632.01 entfernt	07.07.21	U0013643
Index	Änderung / modification		Name
	Datum date	Name	Projektleiter project manager
erstellt prepared	11.02.05	U0013643	D.M.

Beachten Sie die allgemeinen Sicherheits- und Verarbeitungshinweise für Steckverbinder und Kontakte: <http://www.stocko.de/catalog/pdf/Sicherheitshinweise.pdf>