

Diese Zeichnung darf ohne unsere Genehmigung weder vervielfältigt, noch dritten Personen zugänglich gemacht werden und bleibt unser Eigentum. Zuwiderhandlung ist strafbar.
 All rights strictly reserved. Reproduction or issue to third parties in any form whatsoever is not permitted without written authority from the proprietor. Violation is punishable.

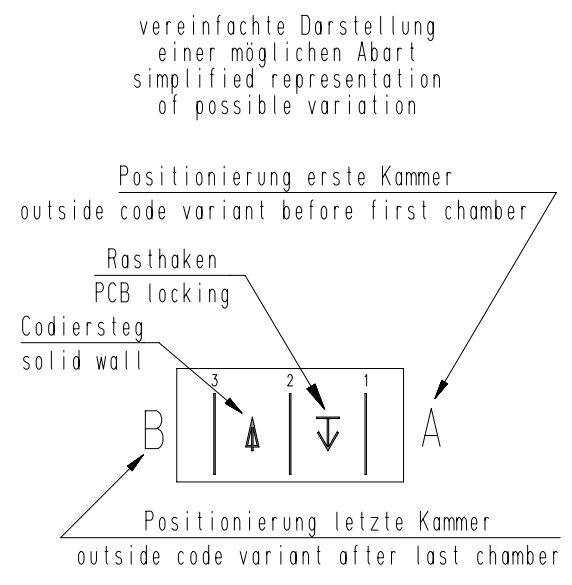
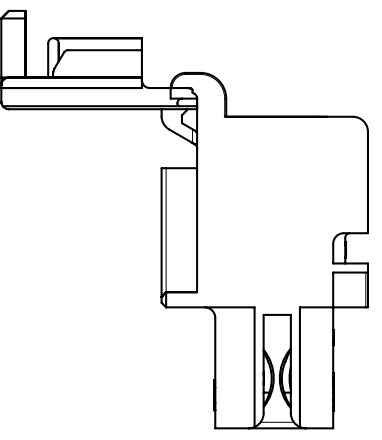
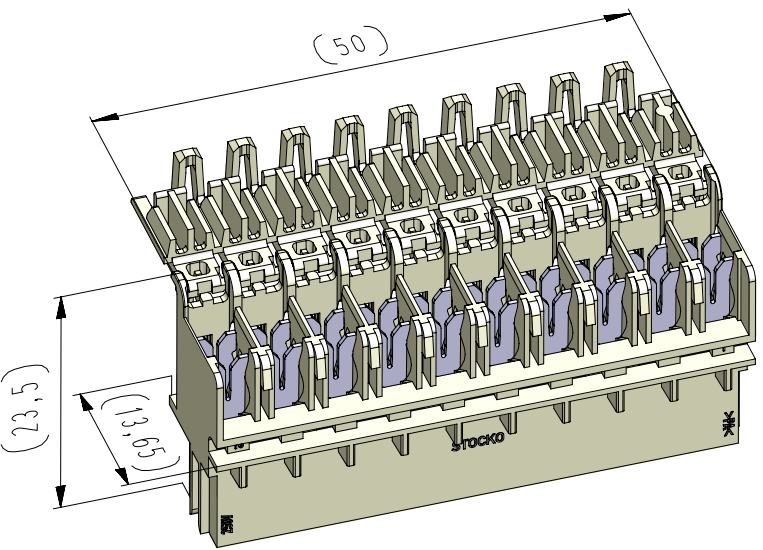
 Technische Änderungen vorbehalten!
 Technical modifications will be reserved.

 Gesamte und digital verteilte Zeichnungen benötigen zur Freigabe keine Unterschrift!
 Scanned and digitally distributed drawings do not need a signature for the release.

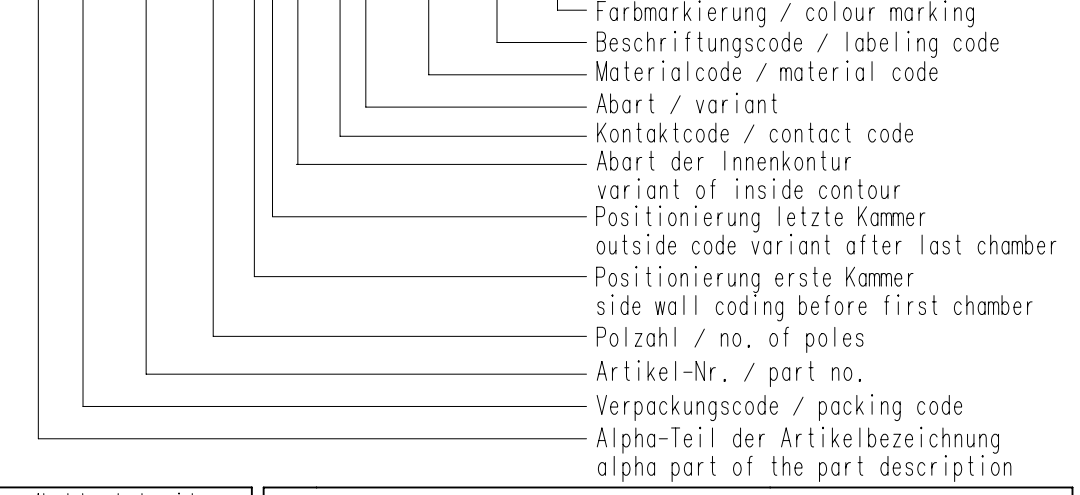
Von Stocko freigegebene Leiter: 0,5 - 0,75 mm²
 wire sizes approved by STOCKO:

ECO-DOMO NF (RAST 5) Schneidklemmgehäuse für Leiterplatten - Innenverrastung
 ECO-DOMO NF (RAST 5) IDC-housing for PCB - inside locking

Raster: / pitch:	Identifikator: / identification:	Blatt: / page:
5mm	MFVV_9590-010_A_KF	A



Beispiel Artikelbezeichnung :
 Example part description :
 MFVV_9590-10-XYZZ-W00-CCC-MMM-NN



Artikelbezeichnung part description	Anzahl der Kontakte number of contacts	Bestückung / loading										Artikelbezeichnung Gehäuserohling part description blank housing	Pos. letzte Kammer outside code variant last chamber MH 9295-00C Y	▲ = Codiersteg zwischen den Kammern solid wall between chambers ▼ = Rasthaken zwischen den Kammern PCB locking between chambers MH 9295-0XX	Pos. erste Kammer outside code variant first chamber MH 9295-00C X	Abart Innenkontur siehe variant of inside contour see MH 9295-010 ZZ		
		10	9	8	7	6	5	4	3	2	1							
MFVV 9590-10-AA01-W00-CCC-MMM-NN	10	W	W	W	W	W	W	W	W	W	W	MH 9590-010-AA01-CCC	A	▼ ▲ ▼ ▲ ▼ ▲ ▼ ▲ ▼ ▲ ▼ ▲ ▼ ▲	A	01		
MFVV 9590-10-AA02-W00-CCC-MMM-NN	10	W	W	W	W	W	W	W	W	W	W	MH 9590-010-AA02-CCC	A	▼ ▼ ▼ ▼ ▼ ▼ ▼ ▼ ▼ ▼ ▼ ▼ ▼ ▼	A	02		
MFVV 9590-10-AA03-W00-CCC-MMM-NN	10	W	W	W	W	W	W	W	W	W	W	MH 9590-010-AA03-CCC	A	▼ ▼ ▼ ▼ ▼ ▼ ▼ ▼ ▼ ▼ ▼ ▼ ▼ ▼	A	03		
MFVV 9590-10-EF04-W00-CCC-MMM-NN	10	W	W	W	W	W	W	W	W	W	W	MH 9590-010-EF04-CCC	F	▼ ▼ ▼ ▼ ▼ ▼ ▼ ▼ ▼ ▼ ▼ ▼ ▼ ▼	E	04		
MFVV 9590-10-EF06-W00-CCC-MMM-NN	10	W	W	W	W	W	W	W	W	W	W	MH 9590-010-EF06-CCC	F	▼ ▼ ▼ ▼ ▼ ▼ ▼ ▼ ▼ ▼ ▼ ▼ ▼ ▼	E	06		
MFVV 9590-10-FF05-W00-CCC-MMM-NN	10	W	W	W	W	W	W	W	W	W	W	MH 9590-010-FF05-CCC	F	▼ ▼ ▼ ▼ ▼ ▼ ▼ ▼ ▼ ▼ ▼ ▼ ▼ ▼	F	05		

-VV-	
Verpackungscode / packing code	
VV	Bemerkung / remark
MP	WN 50.260
MG	WN 50.260

-W-				
Kontaktcode / contact code				
W	Stromstärke ampere	Schlitzbreite slot width	Leiterquerschnitt wire section	Kontakt Artikel-Nr. contact part no.
0	6A	0,5 mm	0,5 bis / to 0,75 mm²	RF 8128.001

-CCC-	
Material und Farbcode material and colour code	
Materialinformation siehe Kundenzeichnung material data see customer drawing	
Leergehäuse / housing: MH 9590-...	
PA66-GF25	
Code-Nr. code no.	Farbe colour
118	zinkgelb zinc yellow
314	altrosa antique pink
512	lichtblau light blue
518	türkisblau turquoise blue
605	moosgrün moos green
701	silbergrau silver grey
960	natur nature

-MMM-		
Beschriftungscode nach Kundenwunsch labeling code according to the customer		
Code-Nr. code no.	siehe WN see WN	Farbe colour
000	----	ohne Beschriftung without labeling
X **	WN 30.80	Standard

-NN-	
Farbmarkierung siehe Kundenzeichnung colour marking see WN 30.83	
Code-Nr. code no.	Farbe colour
00	ohne without

14	Material WN 14.0634.01 mit Materialcode -960- hinzu.	04.03.22	U0013643
13	Material WN 14.0632.01 entfernt	07.07.21	U0013643
Index	Änderung / modification		Name
Datum	Name	Projektleiter	
18.08.05	Jäger	D.M.	

MFVV 9590-010

Beachten Sie die allgemeinen Sicherheits- und Verarbeitungshinweise für Steckverbinder und Kontakte: <http://www.stocko.de/catalog/pdf/sicherheitshinweise.pdf> und <http://www.stocko.de/catalog/pdf/safety-information.pdf>