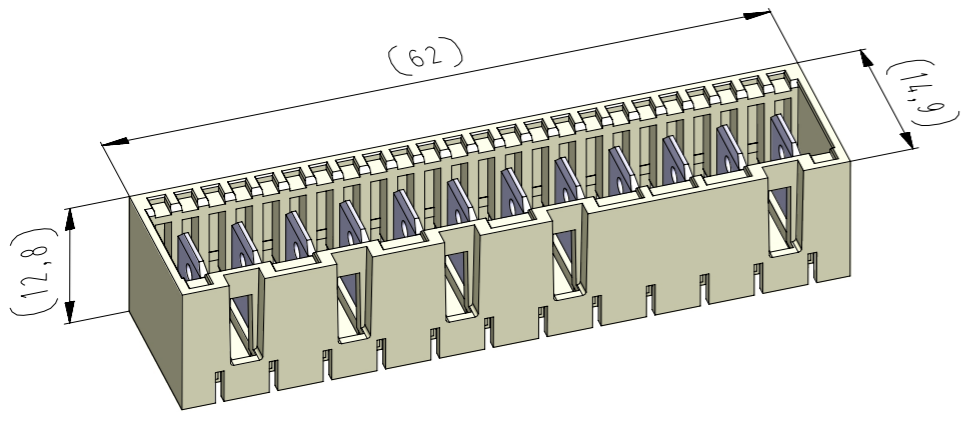


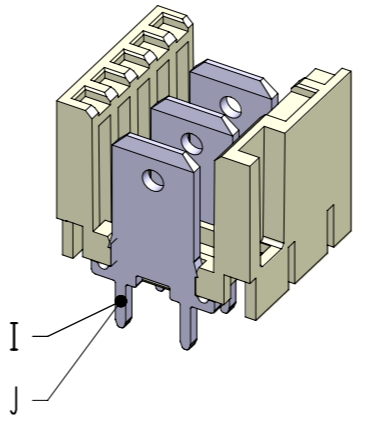
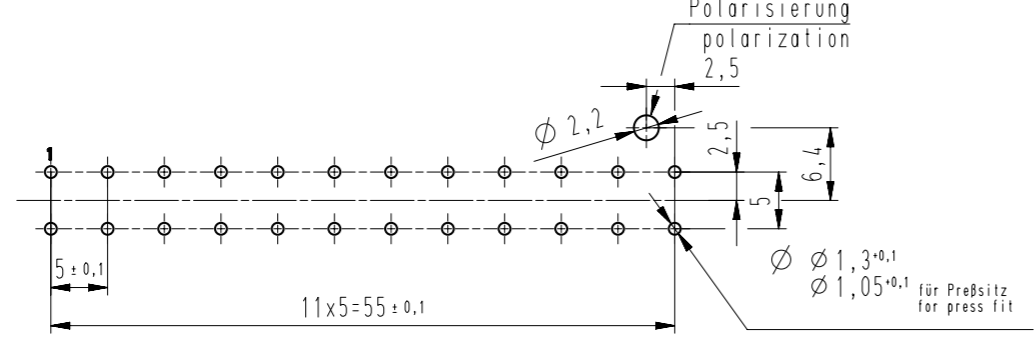
ECO-FLEX M (RAST 5) Messerleiste in THT-Einlötlechnik für senkrechtes Stecken, mit versetztem Rastloch im Kontakt
 ECO-FLEX M (RAST 5) Tab connectors in THT soldering technology for vertical connections, with staggered locking feature at contact

Raster: / pitch: 5mm
 Identifikator: / identification: MSVV_9407-012_A_KF
 Blatt: / page: A

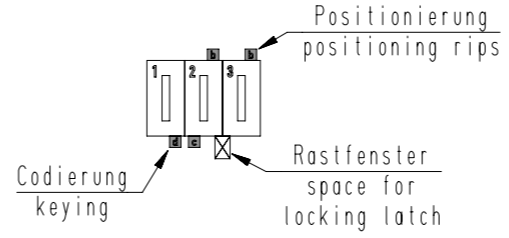
Fehlende Maße und Hinweise siehe separate Kundenzeichnung
 Missing dimensions and notes see separate customer drawing
STOCKO CONTACT
 GmbH & Co. KG



Lochbild (Bestückungsseite) / hole pattern (component side)



vereinfachte Darstellung einer möglichen Abart
 simplified representation of possible variation



Beispiel Artikelbezeichnung : example part description :
MSVV 9407-012-W30-CCC-MMM-NN

- Farbmarkierung / colour marking
- Beschriftungscode / labeling code
- Material und Farbcode material and colour code
- Abart / variant
- Kontaktcode / contact code
- Polzahl / no. of poles
- Artikel-Nr. / part no.
- Verpackungscode / packing code
- Alpha-Teil der Artikelbezeichnung alpha part of the part description

-VV-	
Verpackungscode / packing code	
VV	Bemerkung / remark
LO	lose, geschüttet slack pouring
EM	Einzelmagazine single magazine

-W-			
Kontaktcode / contact code			
W	Kontakt Artikel-Nr. contact part no.	Material material	Veredelung plating
0	I = RM 6137.051 P 0,8-6,3	CuZn	Sn
1	J = RM 6137.011 P 0,8-6,3	CuZn	Ag

Artikelbezeichnung part description	Anzahl der Kontakte number of contacts	Bestückung / loading												Codierungsvariante siehe Tabelle coding peg variant see chart MH 8420-012	Rastfenster zwischen den Kammern space for locking latch between chambers Bemerkung / remark				
		1	2	3	4	5	6	7	8	9	10	11	12						
MSVV 9407-012-030-CCC-MMM-NN	12	I	I	I	I	I	I	I	I	I	I	I	I	30	<input checked="" type="checkbox"/>	<input checked="" type="checkbox"/>	<input checked="" type="checkbox"/>	<input checked="" type="checkbox"/>	<input checked="" type="checkbox"/>
MSVV 9407-012-036-CCC-MMM-NN	12	I	I	I	I	I	I	I	I	I	I	I	I	36	<input checked="" type="checkbox"/>	<input checked="" type="checkbox"/>	<input checked="" type="checkbox"/>	<input checked="" type="checkbox"/>	<input checked="" type="checkbox"/>

Artikelbezeichnung part description	Anzahl der Kontakte number of contacts	Bestückung / loading												Codierungsvariante siehe Tabelle coding peg variant see chart MH 8420-012	Rastfenster zwischen den Kammern space for locking latch between chambers Bemerkung / remark			
		1	2	3	4	5	6	7	8	9	10	11	12					

-CCC-
 Material und Farbcode
 material and colour code
 Materialinformation siehe Kundenzeichnung
 material data see customer drawing
 Leergehäuse / housing: MH 9401-...
 PA66-GF25

Code-Nr. code no.	Farbe colour
118	zinkgelb / zinc yellow
121	ropsgelb / rape yellow
314	altrosa / antique pink
512	lichtblau / light blue
518	türkisblau / turquoise blue
605	moosgrün / moos green
701	silbergrau / silver grey
905	schwarz / black
960	natur / nature

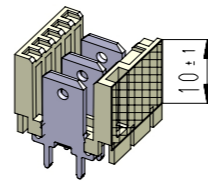
-MMM-
 Beschriftungscode nach Kundenwunsch
 labeling code acc. to the customer

Code-Nr. code no.	siehe WN see WN	Farbe colour
000	----	ohne Beschriftung without labeling
Z**	30,82	Standard / standard

-NN-
 Code-Nr. für Farbmarkierung siehe WN 30.83
 code no. for colour marking see WN 30.83

Code-Nr. / code no.	Farbe / colour
00	ohne / without

Diese Zeichnung darf ohne unsere Genehmigung weder vervielfältigt, noch Dritten Personen zugänglich gemacht werden und bleibt unser Eigentum. Zuwiderhandlung ist strafbar.
 All rights strictly reserved. Reproduction or issue to third parties in any form whatever is not permitted without written authority from the proprietor. Violation is punishable.
 Technische Änderungen vorbehalten!
 Technical modifications will be reserved.
 Vertrieb distributor
 Empfänger receiver
 SDH
 SDW



Farbkennzeichnungsbereich bei versilberten Kontakten
 colour coding area when silvered contacts
 (nach / according WN 30.70
 Bereich / area "D")

Index	Datum date	Name name	Projektleiter project manager	Datum date	Name name
8	19.02.09	U0013643	D.M.	04.03.22	U0013643
7	11.09.20	U0013643		11.09.20	U0013643
Änderung / modification					
erstellt prepared					MSVV 9407-012

Beachten Sie die allgemeinen Sicherheits- und Verarbeitungshinweise für Steckverbinder und Kontakte: http://www.stocko.de/catalog/pdf/sicherheitshinweise.pdf