

Diese Zeichnung darf ohne unsere Genehmigung weder vervielfältigt, noch dritten Personen zugänglich gemacht werden und bleibt unser Eigentum. Zuwiderhandlung ist strafbar.
All rights strictly reserved. Reproduction or issue to third parties in any form whatsoever is not permitted without written authority from the proprietor. Violation is punishable.

Gesamte und digital verteilte Zeichnungen benötigen zur Freigabe keine Unterschrift!
Scanned and digitally distributed drawings do not need a signature for the release!

Technische Änderungen vorbehalten!
Technical modifications will be reserved.

Verteiler distributor
Empfänger receiver
SDH
SDW

von Stocko freigegebene Leiter: 0,22-0,35mm²
wire approved by Stocko: 0,22-0,35mm²

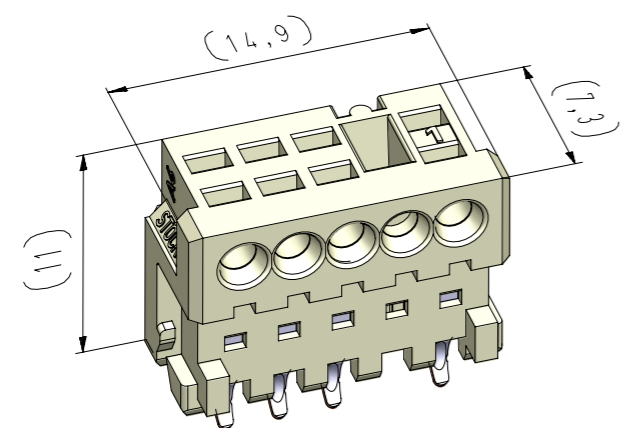
ECO-TRONIC IMS 1mm (RAST 2.5) Federgehäuse in Schneidklemmtechnik, passive Leiterplatten Verrastung
ECO-TRONIC IMS 1mm (RAST 2.5) IDC housings, passive PCB locking

Raster: / pitch:
2,5mm

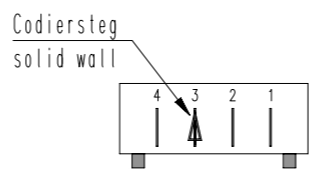
Identifikator: / identification:
MFVV_7738-005_A_KF

Blatt: / page:
A

Fehlende Maße und Hinweise siehe separate Kundenzeichnung
Missing dimensions and notes see separate customer drawing

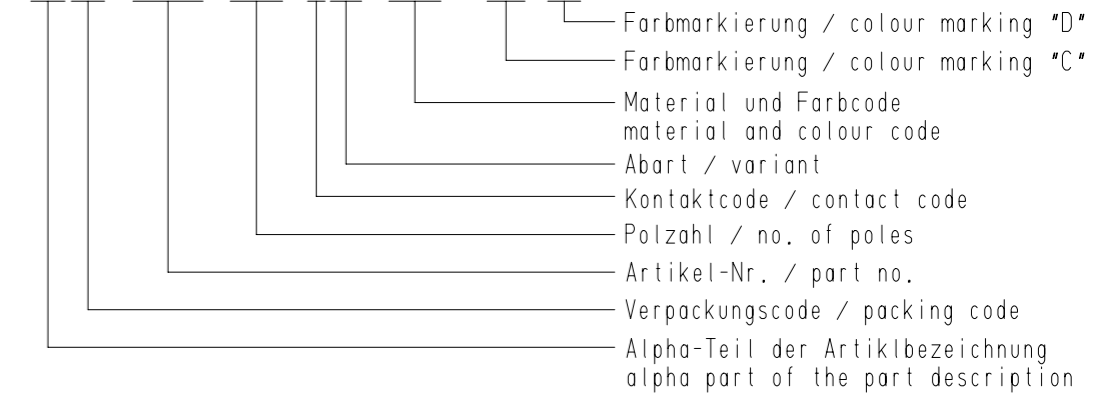


vereinfachte Darstellung einer möglichen Abart
simplified representation of possible variation



Beispiel Artikelbezeichnung:
example part description:

MFVV 7738-005-W60-CCC-0MM-NN



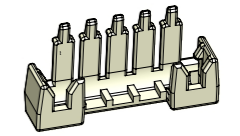
Artikelbezeichnung part description	Anzahl der Kontakte number of contacts	Bestückung / loading					Gehäuserohling siehe Tabelle empty housing see chart MH 7210-005	▲ = Codiersteg auf den Kammern solid wall on the chambers MH 7210-0XX I	Codierungsvariante siehe Tabelle coding peg variant see chart MH 7210-005	
		5	4	3	2	1				Bemerkung / remark
MFVV 7738-005-W60-CCC-000-NN	4		W	W	W	×	W	97	5 4 3 2 1 ▲	16 Grundcodierung Rohling basic coding empty housing
MFVV 7738-005-W61-CCC-000-NN	4							1A	5 4 3 2 1 ▲	16 Grundcodierung Rohling basic coding empty housing
									5 4 3 2 1	
									5 4 3 2 1	
									5 4 3 2 1	
									5 4 3 2 1	
									5 4 3 2 1	
									5 4 3 2 1	
									5 4 3 2 1	
									5 4 3 2 1	
									5 4 3 2 1	
									5 4 3 2 1	
									5 4 3 2 1	
									5 4 3 2 1	
									5 4 3 2 1	
									5 4 3 2 1	
									5 4 3 2 1	
									5 4 3 2 1	

-VV-	
Verpackungscode / packing code	
VV	Verpackungsart / packaging
MP	Magazinpaket / magazine parcel
MG	Magazingroßverpackung / large magazine parcel

-W-			
Kontaktcode / contact code			
W	Kontakt Artikel-Nr. contact part no.	Material material	Veredelung plating
0	RF 8247.100	CuSn	Sn

-CCC-		-MM-	
Material und Farbcode material and colour code		Farbmarkierung / colour marking Bereich / area "C"	
Materialinformation siehe Kundenzeichnung material data see customer drawing		Code-Nr. für Farbmarkierung siehe WN 30.83 code no. for colour marking see WN 30.83	
Leergehäuse / housing MH 7738-...		00	ohne Farbmarkierung without colour marking
PA66-GF25			
Code-Nr. code no.	Farbe / colour		
960	natur / nature		

Für die Funktion des Steckverbinders ist diese Platinenisolierung (MVV 7640-005) erforderlich!
Bitte separat dazu bestellen!
This PCB-insulation (MVV 7640-005) is required for the function of the connector!
Has to be ordered separately!



6	Geometrie von Platinenisolierung geändert	14.10.24	U0013643
5	Hinweis hinzu	10.06.24	U0001349
4	Kontakt RF 8247.110 entfernt	21.09.21	U0013643
Index	Änderung / modification		Datum date
	Datum date	Name name	Projektleiter project manager
erstellt prepared	23.07.19	U0001349	B.M.

MFVV 7738-005

Beachten Sie die allgemeinen Sicherheits- und Verarbeitungshinweise für Steckverbinder und Kontakte: <http://www.stocko.de/catalag/pdf/SicherheitsHinweise.pdf> Respect general safety and processing information for connectors and contacts: <http://www.stocko.de/catalag/pdf/safety-information.pdf>