



**STOCKO CONTACT**  
Ein Unternehmen der  
Wieland Gruppe

Kontaktierungsprüfung  
contact-examination  
ECO-TRONIC pro / RAST 2,5

Identifikator / identification:  
WN\_30.92\_K

WN 30.92

Diese Zeichnung darf ohne unsere Genehmigung weder vervielfältigt, noch dritten Personen zugänglich gemacht werden und bleibt unser Eigentum. Zuwiderhandlung ist strafbar.  
 All rights strictly reserved. Reproduction or issue to third parties in any form whatever is not permitted without written authority from the proprietor. Violation is punishable.

Zeichnungsuntimmigkeiten sind sofort der Produktentwicklung zu melden!  
 Drawing differences are to be announced immediately to product design!

Geschnittene oder digital verteilte Zeichnungen benötigen zur Freigabe keine Unterschrift!  
 Scanned or digitally distributed drawings do not need a signature for the release!

|                             |               |                |  |               |              |
|-----------------------------|---------------|----------------|--|---------------|--------------|
|                             |               |                |  |               |              |
|                             |               |                |  |               |              |
|                             |               |                |  |               |              |
|                             |               |                |  |               |              |
|                             |               |                |  |               |              |
|                             |               |                |  |               |              |
|                             |               |                |  |               |              |
|                             |               |                |  |               |              |
|                             |               |                |  |               |              |
| 12                          | A             | 12             | Hinweis geändert bzw. hinzu                                | 05.11.15      | U0013643     |
| 11                          | A             | 11             | Maß max.0,6 war $0^{+0,6}_{-0,3}$                          | 22.09.15      | U0001349     |
| 10                          | A             | 10             | Körperkanten für Maß 0 und Tolranz geändert. Hinweis hinzu | 15.06.15      | U0013643     |
| 9                           | A             | 9              | Toleranz war +0,5  | 03.06.15      | U0001349     |
| 8                           | A             | 8              | Ansicht Vormontiert hinzu                                  | 19.03.15      | U0013643     |
| 7                           | A             | 7              | Artikelbezeichnung für Kontakt berichtigt                  | 24.02.15      | U0013643     |
| 6                           | A             | 6              | Texte berichtigt   | 20.02.15      | U0013643     |
| 5                           | A             | 5              | "ECO-TRONIC pro" in Überschrift und Tabelle ergänzt        | 30.01.15      | U0013643     |
| 4                           | A             | 4              | Bemaßung ergänzt   | 22.09.14      | U0021484     |
| Gesamt-Index<br>total-index | Seite<br>page | Index<br>index | Änderung / modification                                    | Datum<br>date | Name<br>name |

|  |   |                      |               |              |                |               |
|--|---|----------------------|---------------|--------------|----------------|---------------|
| siehe Werknorm<br>acc. to company standard | ersetzt Werknorm<br>replaces company standard |                      | Datum<br>date | Name<br>name | Index<br>index | Seite<br>page |
| -  | -   | erstellt<br>prepared | 26.04.10      | U0001349     | -              | -             |

Beachten Sie die allgemeinen Sicherheits- und Verarbeitungshinweise für Steckverbinder und Kontakte: <http://www.stocko.de/catalog-pdf/sicherheits-hinweise.pdf>. Respect general safety and processing information for connectors and contacts: <http://www.stocko.de/catalog-pdf/safety-information.pdf>



**STOCKO CONTACT**  
Ein Unternehmen der  
Wieland Gruppe

# Kontaktierungsprüfung contact-examination ECO-TRONIC pro / RAST 2,5

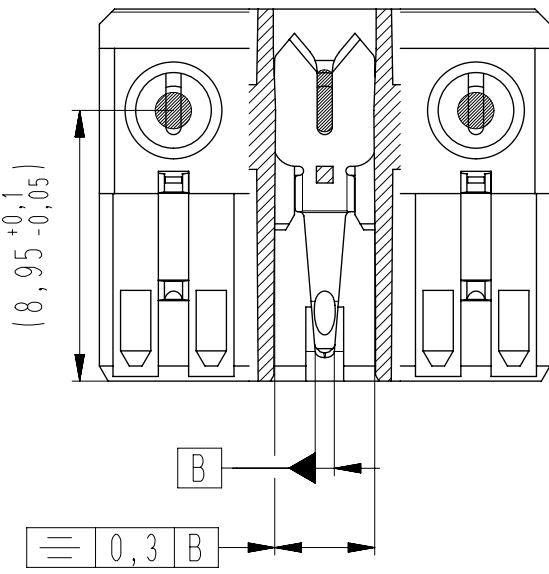
Identifikator / identification:

WN\_30.92\_K

WN 30.92

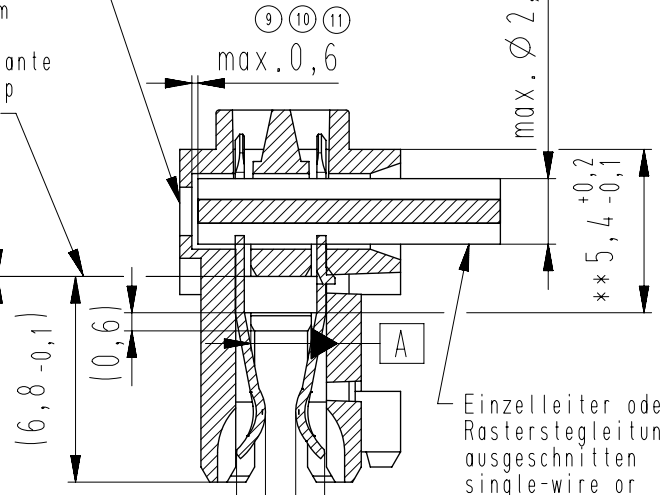
einzelne Litzen dürfen max. 0,2 mm aus dem Prüflloch hinausragen \*\*\*  
single strands may protrude the test hole by max. 0.2 mm

⑩ ⑫



Anschlagkante  
limit stop  
position

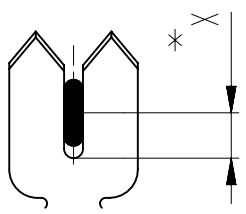
0 +0,15



Einzelleiter oder  
Rasterstegleitung  
ausgeschnitten  
single-wire or  
notched ribbon  
wire

( ) = nur zur Info  
only for information

Schneidklemm Überprüfung  
IDC-examination  
mit Schliff zu prüfen  
check with a micrograph-test



\* = Für isolationsreduzierte Leitungen  
und Leitungen mit kleineren  
Querschnitten sind  
Sonderfreigaben möglich  
For thin walled wires and wires  
with smaller cross sections  
are concessions possible

\*\* = Die angegebene Toleranz ist  
für die Überprüfung der Kontaktposition  
mit der Prüfvorrichtung MA 1 relevant.  
The specified tolerance is relevant  
for inspection the contact position  
by use the test device MA 1.

\*\*\* = Die Zulässigkeit in Endanwendungen ist  
gegebenenfalls separat zu prüfen  
If necessary, the admissibility in final  
applications has to be checked separately

**Achtung!**  
**Attention!**  
Eine Leiterfreigabe muß über das  
Physikalische Labor erfolgen!  
wire release by the  
Physical lab required

\* Bei 0,5 / 0,75 mm<sup>2</sup>  
isolationsreduzierten Leitern  
gilt die Kontaktierungshöhe von 1,2<sup>+0,4</sup> mm.  
For 0,5 / 0,75 mm<sup>2</sup> thin walled wires  
the contacting height of 1,2<sup>+0,4</sup> mm is valid.

| Serien / Series       | Schneidklemmkontakt<br>IDC-contact | Kontaktiertiefe X<br>contacting depth X | Leiterquerschnitt<br>wire cross section  |
|-----------------------|------------------------------------|---|--|
| MFVV 7260 - MFVV 7262 | RF 8179 / .010                     | 1,2 <sup>+0,4</sup> mm                  | 0,35mm <sup>2</sup>                      |
|                       | RF 8179 / .010                     | 1,2 ± 0,2 mm                            | 0,5mm <sup>2</sup> - 0,75mm <sup>2</sup> |

|  |   |                      |               |              |                |               |
|--|---|----------------------|---------------|--------------|----------------|---------------|
| siehe Werknorm<br>acc. to company standard | ersetzt Werknorm<br>replaces company standard |                      | Datum<br>date | Name<br>name | Index<br>index | Seite<br>page |
| -  | -   | erstellt<br>prepared | 26.04.10      | U0001349     | 12             | A             |

Diese Zeichnung darf ohne unsere Genehmigung weder vervielfältigt, noch dritten Personen zugänglich gemacht werden und bleibt unser Eigentum. Zuwiderhandlung ist strafbar.  
All rights strictly reserved. Reproduction or issue to third parties in any form whatever is not permitted without written authority from the proprietor. Violation is punishable.

Zeichnungsunterschiede sind sofort der Produktentwicklung zu melden!  
Drawing differences are to be announced immediately to product design!

Gesamte oder digital verteilte Zeichnungen benötigen zur Freigabe keine Unterschrift!  
Scanned or digitally distributed drawings do not need a signature for the release!

Verteiler  
distributor  
Empfänger  
receiver  
SDH  
SDW  
SFA

Beachten Sie die allgemeinen Sicherheits- und Verarbeitungshinweise für Steckverbinder und Kontakte: <http://www.stocko.de/catalog-pdf/sicherheitshinweise.pdf> Respect general safety and processing information for connectors and contacts: <http://www.stocko.de/catalog-pdf/safety-information.pdf>