

Diese Zeichnung darf ohne unsere Genehmigung weder vervielfältigt, noch dritten Personen zugänglich gemacht werden und bleibt unser Eigentum. Zuwiderhandlung ist strafbar.  
All rights strictly reserved. Reproduction or issue to third parties in any form whatsoever is not permitted without written authority from the proprietor. Violation is punishable.

Gesamte und digital verteilte Zeichnungen benötigen zur Freigabe keine Unterschrift!  
Scanned and digitally distributed drawings do not need a signature for the release!

Technische Änderungen vorbehalten!  
Technical modifications will be reserved.

Von Stocko freigegebene Leiter: 0,35 mm<sup>2</sup> - 0,75 mm<sup>2</sup>  
wire approved by STOCKO:

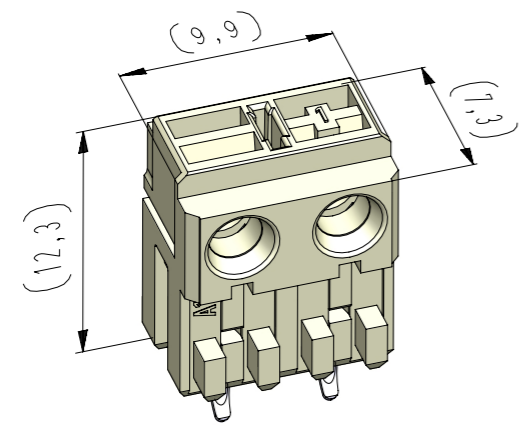
ECO-TRONIC pro (RAST 2.5) Federgehäuse in Schneidklemmtechnik zum direkten Stecken, mit PCB-Verrastung  
ECO-TRONIC pro (RAST 2.5) IDC housings for direct connections, with PCB locking

Raster: / pitch:  
5mm

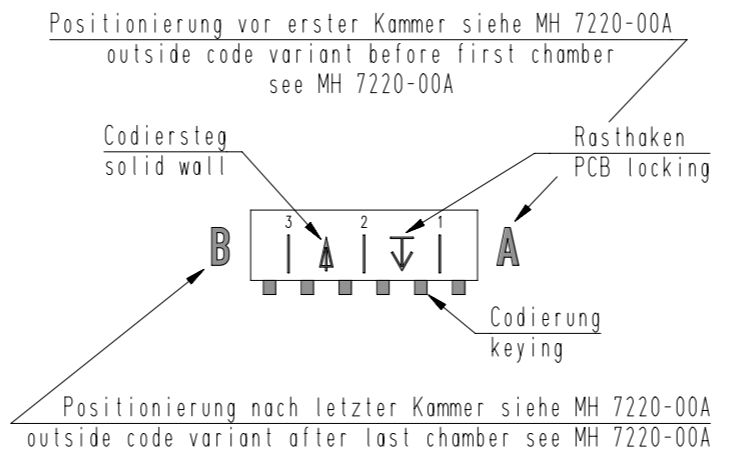
Identifikator: / identification:  
MFVV\_7262-002\_B\_KF

Blatt: / page:  
B

Fehlende Maße und Hinweise siehe separate Kundenzeichnung  
Missing dimensions and notes see separate customer drawing

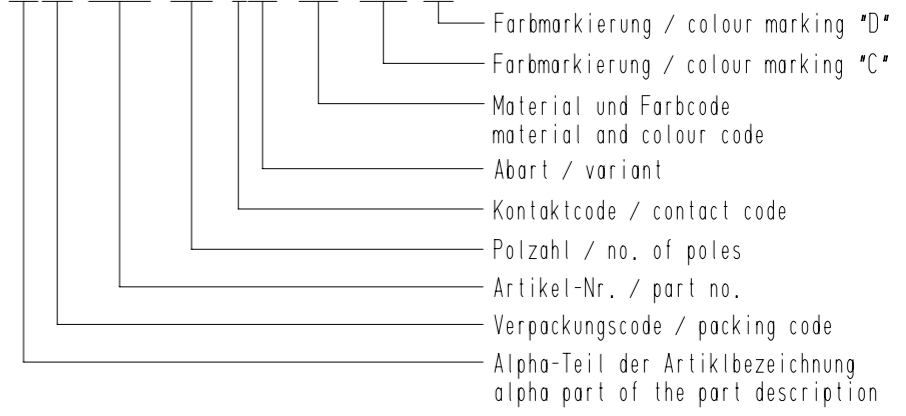


vereinfachte Darstellung einer möglichen Abart  
simplified representation of possible variation



Beispiel Artikelbezeichnung :  
example part description :

MFVV 7262-002-W15-CCC-MMM-NN



Artikelbezeichnung part description	Anzahl der Kontakte number of contacts	Bestückung / loading		Gehäuserohling siehe Tabelle empty housing MH 7220-002	Positionierung nach letzter Kammer outside code variant after last chamber MH 7220-0XX A / MH 7220-00A	▲ = Codiersteg zwischen den Kammern solid wall between chambers ▼ = Rasthaken zwischen den Kammern PCB locking between chambers Bemerkung / remark	Positionierung vor erste Kammer outside code variant before first chamber MH 7220-0XX A / MH 7220-00A	Codierungsvariante siehe Tabelle coding peg variant see chart MH 7220-002
		2	1					
MFVV 7262-002-W15-CCC-000-NN	2	W	W	73	F		F	00 Grundcodierung Rohling empty housing
MFVV 7262-002-W16-CCC-000-NN	2	W	W	73	F		F	04
MFVV 7262-002-W17-CCC-000-NN	2	W	W	73	F		F	05
MFVV 7262-002-W18-CCC-000-NN	2	W	W	73	F		F	08
MFVV 7262-002-W19-CCC-000-NN	2	W	W	74	B		F	00 Grundcodierung Rohling empty housing
MFVV 7262-002-W20-CCC-000-NN	2	W	W	61	A		A	08
MFVV 7262-002-W21-CCC-000-NN	2	W	W	75	G		A	00 Grundcodierung Rohling empty housing
MFVV 7262-002-W22-CCC-000-NN	2	W	W	61	A		A	06
MFVV 7262-002-W23-CCC-000-NN	2	W	W	65	F		E	06

-VV-	
Verpackungscode / packing code	
VV	Verpackungsort / packaging
MP	Magazinpaket / magazine parcel
MG	Magazingroßverpackung / large magazine parcel
	Bemerkung / remark
	WN 50.230

-W-			
Kontaktcode / contact code			
W	Kontakt Artikel-Nr contact part no.	Material material	Veredelung plating
			Farbkennzeichnung Kontaktcode contact code colour identification (nach / acc. to WN 30.62 / WN 30.83) Bereich / area "A"
0	RF 8179	CuSn	Sn
2	RF 8179.010	Cu-Legierung Cu-alloy	Sn
			AC (grün / green)

-CCC-		-MM-	
Material und Farbcode material and colour code		Farbmarkierung / colour marking Bereich / area "C"	
Materialinformation siehe Kundenzeichnung material data see customer drawing		Code-Nr. für Farbmarkierung siehe WN 30.83 code no. for colour marking see WN 30.83	
Leergehäuse / housing MHL 7262-...-6		00 ohne Farbmarkierung without colour marking	
WN 14.0617.01 (PA66-GF25)			
Code-Nr. code no.	Farbe colour		
960	natur nature		
Ergänzung am Ende der Artikelbezeichnung: appendix at the end of the part description: -G			
		00 ohne Farbmarkierung without colour marking	

-NN-		
Farbmarkierung / colour marking Bereich / area "D"		
Code-Nr. für Farbmarkierung siehe WN 30.83 code no. for colour marking see WN 30.83		
00 ohne Farbmarkierung without colour marking		
19	Material WN 14.0632.01 entfernt	07.07.21 U0013643
18	Abart -W23- hinzu	18.02.21 U0013643
17	3D-Ansicht aktualisiert	22.04.20 U0013643
index	Änderung / modification	
	Datum date	Name name
		Projektleiter project manager
erstellt prepared	17.03.08	Jäger D.M.
<b>MFVV 7262-002</b>		

Beachten Sie die allgemeinen Sicherheits- und Verarbeitungshinweise für Steckverbinder und Kontakte: <http://www.stocko.de/catalog/sicherheitshinweise.pdf> Respect general safety and processing information for connectors and contacts: <http://www.stocko.de/catalog/safety-information.pdf>