

Diese Zeichnung darf ohne unsere Genehmigung weder vervielfältigt, noch dritten Personen zugänglich gemacht werden und bleibt unser Eigentum. Zuwiderhandlung ist strafbar.
All rights strictly reserved. Reproduction or issue to third parties in any form whatsoever is not permitted without written authority from the proprietor. Violation is punishable.

Gesamte und digital verteilte Zeichnungen benötigen zur Freigabe keine Unterschrift!
Scanned and digitally distributed drawings do not need a signature for the release!

Verteiler distributor
Empfänger receiver
SDH
SDW

Von Stocko freigegebene Leiter: 0,35 mm² - 0,75 mm²
wire approved by STOCKO: 0,35 mm² - 0,75 mm²

ECO-TRONIC pro (RAST 2.5) Federgehäuse in Schneidklemmtechnik zum direkten Stecken, mit PCB-Verrastung
ECO-TRONIC pro (RAST 2.5) IDC housings for direct connections, with PCB locking

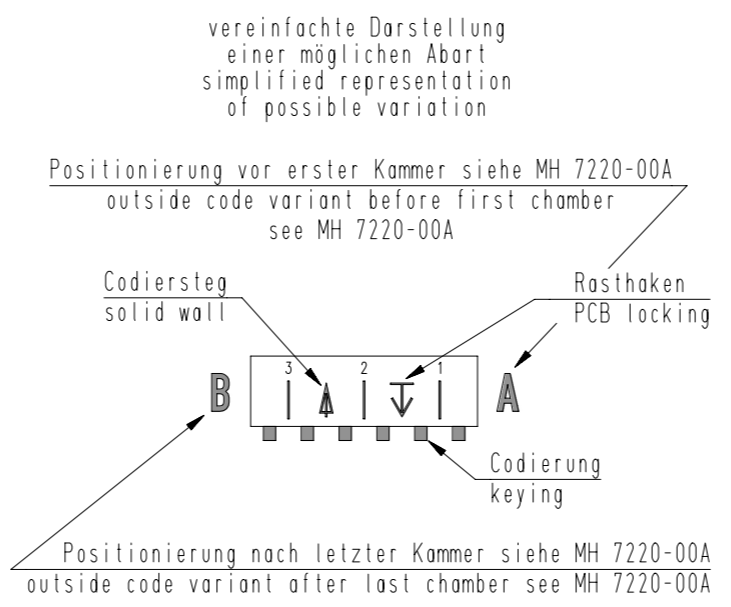
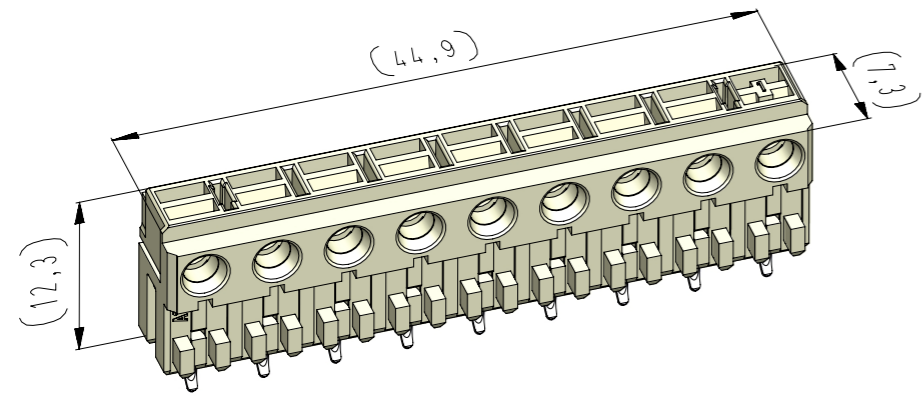
Raster: / pitch:
5mm

Identifikator: / identification:
MFVV_7262-009_A_KF

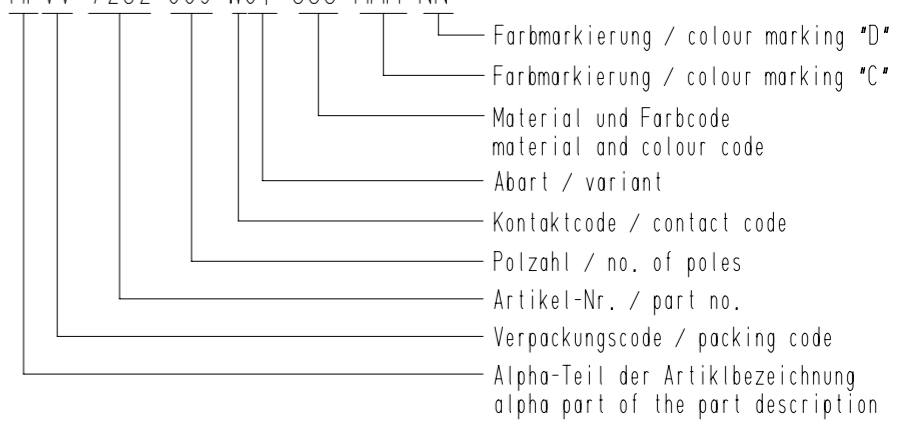
Blatt: / page:
A



Fehlende Maße und Hinweise siehe separate Kundenzeichnung
Missing dimensions and notes see separate customer drawing



Beispiel Artikelbezeichnung:
example part description:
MFVV 7262-009-W01-CCC-MMM-NN



Artikelbezeichnung part description	Anzahl der Kontakte number of contacts	Bestückung / loading									Gehäuserohling siehe Tabelle empty housing see chart MH 7220-009	Positionierung nach letzter Kammer outside code variant after last chamber MH 7220-0XX A / MH 7220-00A	▲ = Codiersteg zwischen den Kammern solid wall between chambers ▼ = Rasthaken zwischen den Kammern PCB locking between chambers Bemerkung / remark	Positionierung vor erste Kammer outside code variant before first chamber see chart MH 7220-0XX A / MH 7220-00A	Codierungsvariante siehe Tabelle coding peg variant see chart MH 7220-009		
		9	8	7	6	5	4	3	2	1							
MFVV 7262-009-W01-CCC-000-NN	9	W	W	W	W	W	W	W	W	W	60	F	▼	▼	E	00	Grundcodierung Rohling basic coding empty housing
MFVV 7262-009-W02-CCC-000-NN	9	W	W	W	W	W	W	W	W	W	61	F	▼	▼	A	00	Grundcodierung Rohling basic coding empty housing
MFVV 7262-009-W03-CCC-000-NN	9	W	W	W	W	W	W	W	W	W	60	F	▼	▼	E	02	
MFVV 7262-009-W04-CCC-000-NN	9	W	W	W	W	W	W	W	W	W	62	A	▼	▲▼	A	00	Grundcodierung Rohling basic coding empty housing
MFVV 7262-009-W05-CCC-000-NN	8	W	W	W	W	W	W	W		W	63	F	▼	▲▼	E	00	Grundcodierung Rohling basic coding empty housing teilbestückt / selectively loaded
MFVV 7262-009-W06-CCC-000-NN	8		W	W	W	W	W	W	W		62	A	▼	▲▼	A	00	Grundcodierung Rohling basic coding empty housing teilbestückt / selectively loaded
MFVV 7262-009-W07-CCC-000-NN	8	W	W	W	W	W	W	W		W	62	A	▼	▲▼	A	00	Grundcodierung Rohling basic coding empty housing teilbestückt / selectively loaded
MFVV 7262-009-W08-CCC-000-NN	7		W	W	W	W	W	W		W	62	A	▼	▲▼	A	00	Grundcodierung Rohling basic coding empty housing teilbestückt / selectively loaded
MFVV 7262-009-W09-CCC-000-NN	8	W	W	W	W	W	W	W		W	64	F	▼	▲▼	E	00	Grundcodierung Rohling basic coding empty housing teilbestückt / selectively loaded
MFVV 7262-009-W10-CCC-000-NN	9	W	W	W	W	W	W	W	W	W	65	F	▼	▲▼	F	00	Grundcodierung Rohling basic coding empty housing
MFVV 7262-009-W11-CCC-000-NN	9	W	W	W	W	W	W	W	W	W	64	F	▼	▲▼	E	00	Grundcodierung Rohling basic coding empty housing
MFVV 7262-009-W12-CCC-000-NN	7	W		W	W	W	W	W		W	66	E	▼	▼	F	00	Grundcodierung Rohling basic coding empty housing teilbestückt / selectively loaded
MFVV 7262-009-W13-CCC-000-NN	7	W	W	W	W		W	W		W	60	F	▼	▼	E	00	Grundcodierung Rohling basic coding empty housing teilbestückt / selectively loaded
MFVV 7262-009-W14-CCC-000-NN	7	W	W	W	W		W	W		W	67	F	▼	▲▼	E	00	Grundcodierung Rohling basic coding empty housing teilbestückt / selectively loaded

-VV-	
Verpackungscode / packing code	
VV	Verpackungsort / packaging
MP	Magazinpaket / magazine parcel
MG	Magazingroßverpackung / large magazine parcel

-W-			
Kontaktcode / contact code			
W	Kontakt Artikel-Nr contact part no.	Material material	Veredelung plating
0	RF 8179	CuSn	Sn
2	RF 8179.010	Cu-Legierung Cu-alloy	Sn

-CCC-		-MM-	
Material und Farbcode material and colour code		Farbmarkierung / colour marking Bereich / area "C"	
Materialinformation siehe Kundenzeichnung material data see customer drawing		Code-Nr. für Farbmarkierung siehe WN 30.83 code no. for colour marking see WN 30.83	
Leergehäuse / housing MHL 7262-...-6		00	ohne Farbmarkierung without colour marking
WN 14.0617.01 (PA66-GF25)		-NN-	
Code-Nr. code no.	Farbe colour		
960	natur nature	Farbmarkierung / colour marking Bereich / area "D"	
Ergänzung am Ende der Artikelbezeichnung: appendix at the end of the part description: -G		00	ohne Farbmarkierung without colour marking

30	Material WN 14.0632.01 entfernt	07.07.21	U0013643
29	3D-Ansicht aktualisiert	22.04.20	U0013643
28	Hinweis "teilbestückt..." bei Abart -W12- hinzu	24.04.17	U0013643
Index	Änderung / modification		Datum date
	Datum date	Name name	Projektleiter project manager
erstellt prepared	27.03.02	U0001221	D.M.

Beachten Sie die allgemeinen Sicherheits- und Verarbeitungshinweise für Steckverbinder und Kontakte: <http://www.stocko.de/catalag/pdf/Sicherheitshinweise.pdf> Respect general safety and processing information for connectors and contacts: <http://www.stocko.de/catalag/pdf/safety-information.pdf>