

Diese Zeichnung darf ohne unsere Genehmigung weder vervielfältigt, noch dritten Personen zugänglich gemacht werden und bleibt unser Eigentum. Zuwiderhandlung ist strafbar.
All rights strictly reserved. Reproduction or issue to third parties in any form whatsoever is not permitted without written authority from the proprietor. Violation is punishable.

Gesamte und digital verteilte Zeichnungen benötigen zur Freigabe keine Unterschrift!
Scanned and digitally distributed drawings do not need a signature for the release!

Technische Änderungen vorbehalten!
Technical modifications will be reserved.

Verteiler distributor
Empfänger receiver
SDH
SDW

von Stocko freigegebene Leiter: 0,22-0,35mm²
wire approved by Stocko: 0,22-0,35mm²

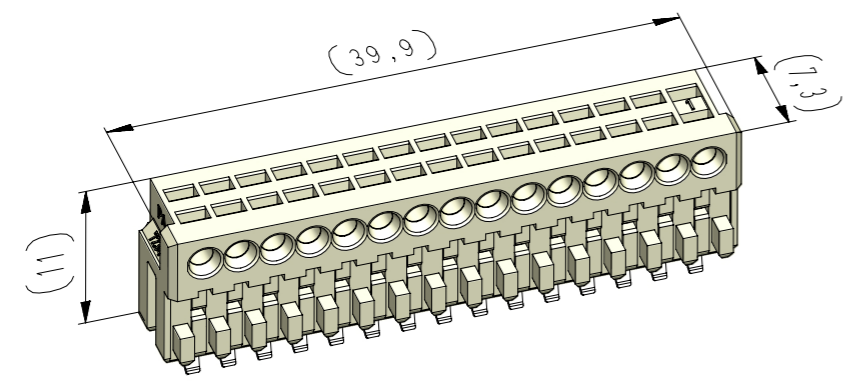
ECO-TRONIC (RAST 2,5) Federgehäuse in Schneidklemmtechnik zum direkten und indirekten Stecken
ECO-TRONIC (RAST 2,5) IDC housings for direct and indirect connections

Raster: / pitch: 2,5mm

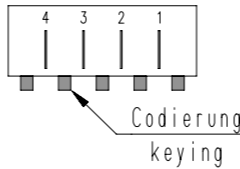
Identifikator: / identification: MFVV_7234-015_A_KF

Blatt: / page: A

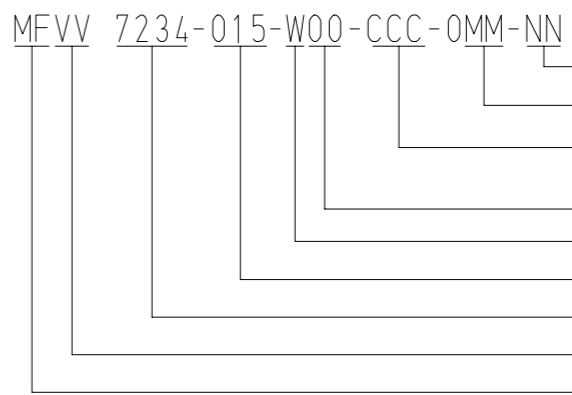
Fehlende Maße und Hinweise siehe separate Kundenzeichnung
Missing dimensions and notes see separate customer drawing



vereinfachte Darstellung einer möglichen Abart
simplified representation of possible variation



Beispiel Artikelbezeichnung :
example part description :



- VV -
 - Farbmarkierung / colour marking "D"
 - Farbmarkierung / colour marking "C"
 - Material und Farbcode material and colour code
 - Abart / variant
 - Kontaktcode / contact code
 - Polzahl / no. of poles
 - Artikel-Nr. / part no.
 - Verpackungscode / packing code
- W -
 - Alpha-Teil der Artikelbezeichnung alpha part of the part description

* = Sonderausführung, Codierung entspricht nicht der Normenvorgabe, mindestens ein Codiernocken muss vorhanden sein!
* = Special version, coding does not comply to the standard specification, at least one coding cam must be present!

Artikelbezeichnung part description	Anzahl der Kontakte number of contacts	Bestückung / loading														Gehäuserohling siehe Tabelle empty housing see chart MH 7210-015	Codierungsvariante siehe Tabelle keying variant see chart MH 7210-015	Bemerkung / remark			
		15	14	13	12	11	10	9	8	7	6	5	4	3	2				1		
MFVV 7234-015-W00-CCC-OMM-NN	15					W	W	W	W	W	W	W	W	W	W	W	W	00	00	Grundcodierung Rohling basic coding empty housing	
MFVV 7234-015-W01-CCC-OMM-NN	8							W		W		W		W		W		00	00	Grundcodierung Rohling basic coding empty housing	teilbestückt / selectively loaded
MFVV 7234-015-W02-CCC-OMM-NN	15							W	W	W	W	W	W	W	W	W	W	00	01		
MFVV 7234-015-W03-CCC-OMM-NN *	10									W	W	W	W	W	W	W	W	00	04		teilbestückt / selectively loaded
MFVV 7234-015-W04-CCC-OMM-NN	8									W	W	W	W	W	W	W	W	00	05		

- VV -	
Verpackungscode / packing code	
VV	Verpackungsart / packaging
MP	Magazinpaket / magazine parcel
MG	Magazingroßverpackung / large magazine parcel

- W -				
Kontaktcode / contact code				
W	Kontakt Artikel-Nr. contact part no.	Material	Veredelung plating	Farbkennzeichnung Kontaktcode contact code colour identification (nach / acc. to WN 30.62 / WN 30.83) Bereich / area "A"
0	RF 8109	CuSn	Sn	AC (grün / green)
Z	RF 8109.500			
1	RF 8109.010	CuSn	Au 0,8	
X	RF 8109.510			
3	RF 8109.030	Cu-Legierung Cu-alloy	Au 0,8	AI (orange / orange)
V	RF 8109.530			
T	RF 8109.550	CuSn	Ag 2	
Kundenspezifisch, nicht für Neueinrichtungen freigegeben! Customer-specific, not released for new installations!				
4	RF 8109.040	CuSn	Au 0,2	AR (dunkelbraun / dark brown)

- CCC -	
Material und Farbcode material and colour code	
Materialinformation siehe Kundenzeichnung material data see customer drawing	
Leergehäuse / housing MHL 7234-...-G PA66-GF25	
Code-Nr. code no.	Farbe / colour
361	Rot / red
605	Moosgrün / moos green
905	Schwarz / black
960	Natur / nature
Ergänzung am Ende der Artikelbezeichnung: appendix at the end of the part description: -G	

- MM -	
Farbmarkierung / colour marking Bereich / area "C"	
Code-Nr. für Farbmarkierung siehe WN 30.83 code no. for colour marking see WN 30.83	00 ohne Farbmarkierung without colour marking

- NN -	
Farbmarkierung / colour marking Bereich / area "D"	
Code-Nr. für Farbmarkierung siehe WN 30.83 code no. for colour marking see WN 30.83	00 ohne Farbmarkierung without colour marking

30	bei Kontaktcode 4 Veredelung korrigiert (Au war Ag)	05.09.23	U0001349
29	Abart -W04- hinzu	11.07.23	U0013643
28	Bei Abart -W03- Hinweis hinzu	31.05.22	U0013643
Index index		Änderung / modification	
Datum date	Name name	Datum date	Name name

erstellt prepared	25.09.96	U0013713	D.M.	MFVV 7234-015	
----------------------	----------	----------	------	---------------	--

Beachten Sie die allgemeinen Sicherheits- und Verarbeitungshinweise für Steckverbinder und Kontakte: <http://www.stocko.de/ra/raLog.pdf>/Sicherheitshinweise.pdf