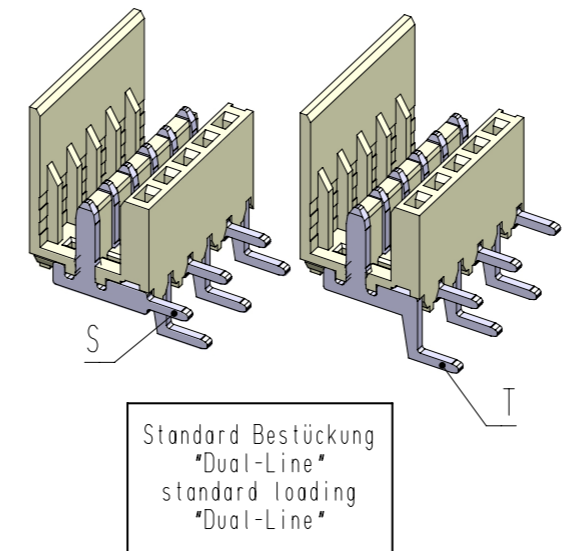
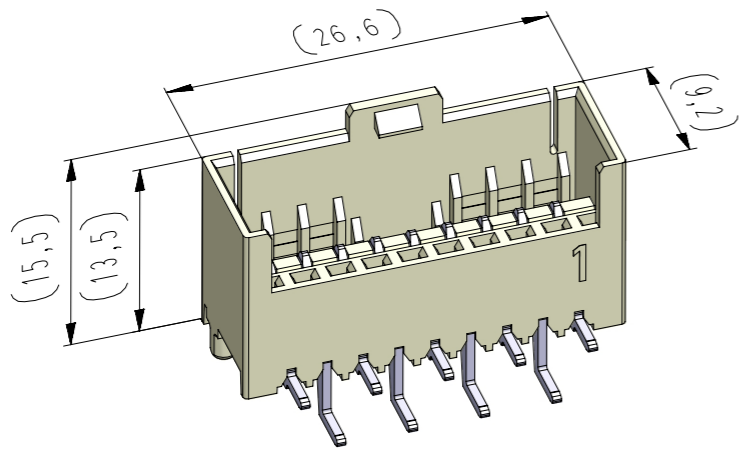


Diese Zeichnung darf ohne unsere Genehmigung weder vervielfältigt, noch Dritten Personen zugänglich gemacht werden und bleibt unser Eigentum. Zuwiderhandlung ist strafbar.
 All rights strictly reserved. Reproduction or issue to third parties in any form whatsoever is not permitted without written authority from the proprietor. Violation is punishable.

Gesamte und digital verteilte Zeichnungen benötigen zur Freigabe keine Unterschrift!
 Scanned and digitally distributed drawings do not need a signature for the release!

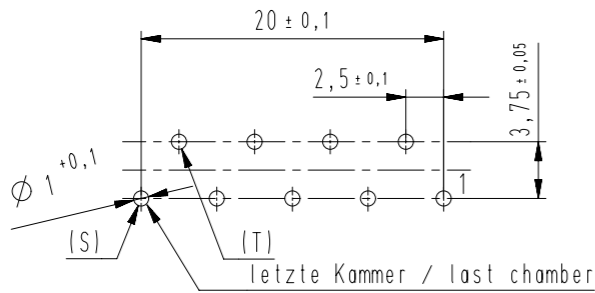
Technische Änderungen vorbehalten!
 Technical modifications will be reserved.

Verteiler distributor
 Empfänger receiver
 SDH
 SDW

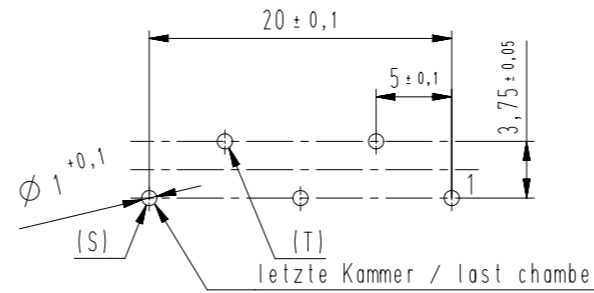


Lochbild (Bestückungsseite)
 hole pattern (components side)

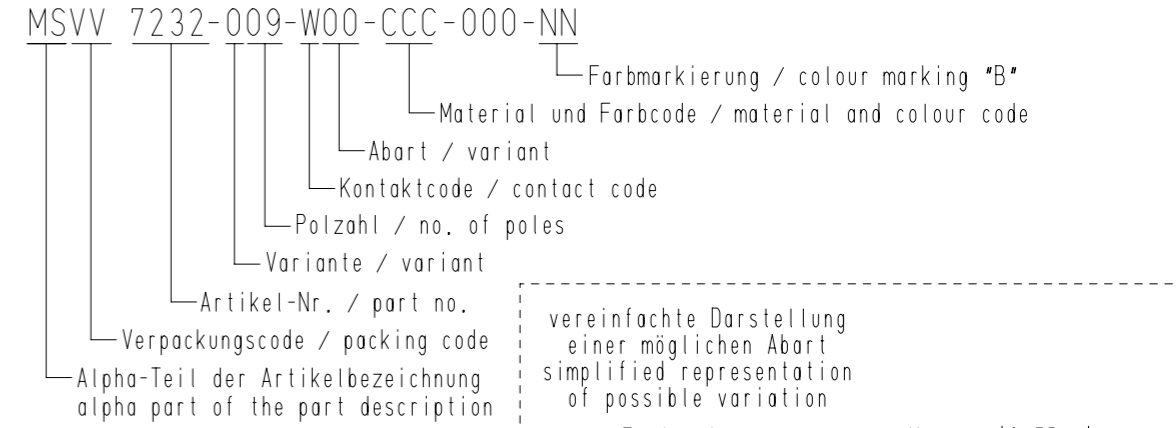
Standard-Lochbild / standard hole pattern = A



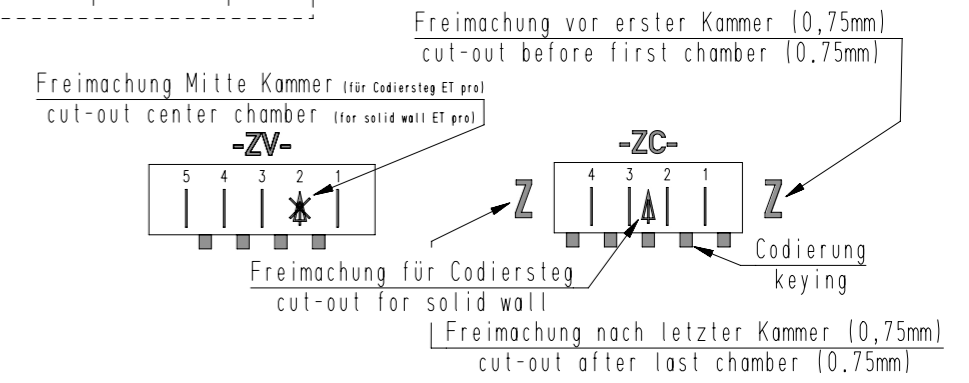
Lochbild für 250V / hole pattern for 250V = B



Beispiel Artikelbezeichnung:
 example part description:



Fehlende Maße und Hinweise siehe separate Kundenzeichnung
 Missing dimensions and notes see separate customer drawing



Artikelbezeichnung part description	Anzahl der Kontakte number of contacts	Bestückung / loading									Gehäuserohling siehe Tabelle empty housing see chart MH 7210-009	Freimachung nach letzter Kammer cut-out after last chamber MH 7210-0XX D	Freimachung für Codiersteg zwischen den Kammern cut-out for solid wall between chambers respectively on chamber MH 7210-0XX D	Freimachung vor erster Kammer cut-out before first chamber MH 7210-0XX D	Codierungsvariante siehe Tabelle coding peg variant see chart MH 7210-009	Lochbild hole pattern					
		9	8	7	6	5	4	3	2	1											
MSVV 7232-009-W00-CCC-000-NN	9										ST	ST	ST	ST	00						A
MSVV 7232-009-W01-CCC-000-NN	5										S	T	S	T	00						B

-VV-			
Verpackungscode / packing code			
VV	Verpackungsart / packaging	Bemerkung / remark	
LO	lose, geschüttet / slack, poured	WN 50.225	
-W-			
Kontaktcode / contact code			
W	Kontakt Artikel-Nr. contact part no.	Material	Veredelung plating
0	S = R 6171.051 T = R 6171.050	CuZn	Sn
-CCC-		-NN-	
Material und Farbcode material and colour code		Farbmarkierung colour marking Bereich / area "B"	
Materialinformation siehe Kundenzeichnung material data see customer drawing		Code-Nr. für Farbmarkierung siehe WN 30.83 code no. for colour marking see WN 30.83	
Leergehäuse / housing: MHL 7232-...-G WN 14.0617.01 (PA66-GF25)		00 ohne Farbmarkierung without colour marking	
Code-Nr. / code no.	Farbe / colour		
960	natur / nature		
Ergänzung am Ende der Artikelbezeichnung: appendix at the end of the part description: -G			
16	Gehäuselänge reduziert	18.01.23	U0013643
15	Bei Artikelbezeichnung "Variante"; Freimachung mitte Kammer hinzu.	28.07.16	U0013643
14	Vereinfachte Darstellung überarbeitet	20.05.16	U0013643
index	Änderung / modification	Datum date	Name name
erstellt prepared	Datum date	Name name	Projektleiter project manager
	24.09.96	U0013713	D.M.