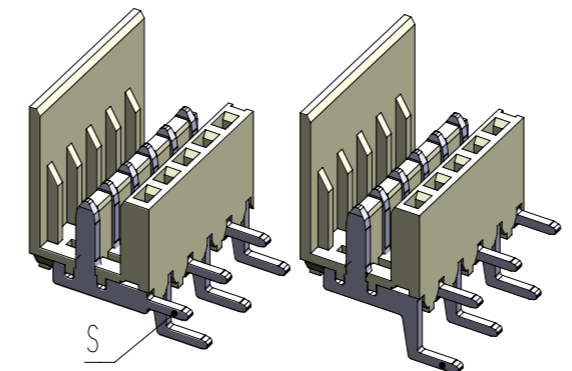
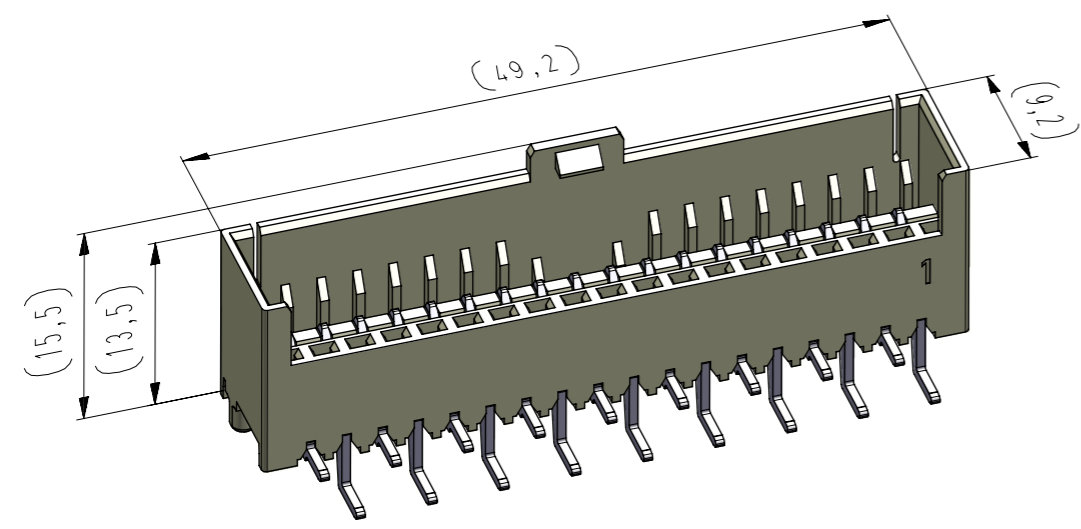


Diese Zeichnung darf ohne unsere Genehmigung weder vervielfältigt, noch dritten Personen zugänglich gemacht werden und bleibt unser Eigentum. Zuwiderhandlung ist strafbar.  
All rights strictly reserved. Reproduction or issue to third parties in any form whatsoever is not permitted without written authority from the proprietor. Violation is punishable.

Gesamte und digital verteilte Zeichnungen benötigen zur Freigabe keine Unterschrift!  
Scanned and digitally distributed drawings do not need a signature for the release!

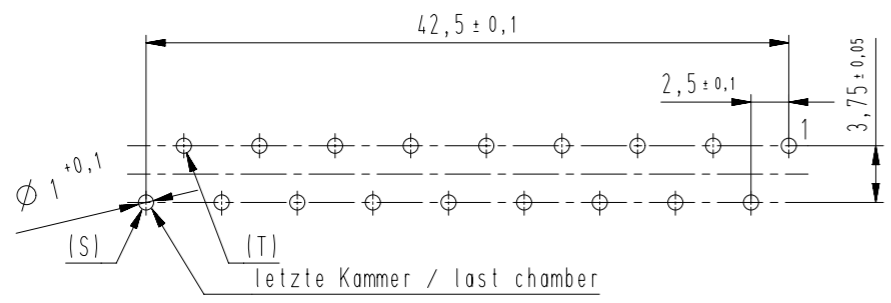
Technische Änderungen vorbehalten!  
Technical modifications will be reserved.

Verteiler distributor  
Empfänger receiver  
SDH  
SDW  
SFA



Standard Bestückung  
"Dual-Line"  
standard loading  
"Dual-Line"

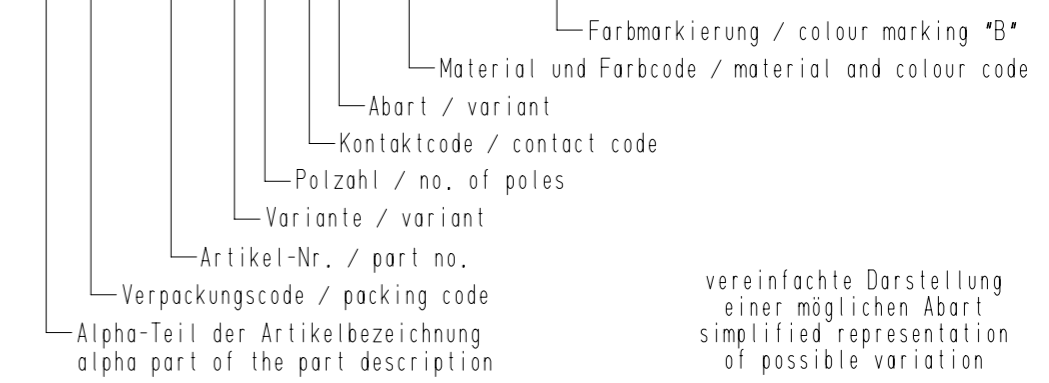
Lochbild (Bestückungsseite)  
hole pattern (components side)  
Standard-Lochbild / standard hole pattern = A



STOCKO STOCKO CONTACT GmbH & Co. KG	Raster / pitch: 2,5mm	Identifikator / identification: MSVV_7232-018_A_KF	Blatt / page: A
	ECO-TRONIC (RAST 2,5) Stiftwannen in Einlöttechnik, für waagrechtes Stecken ECO-TRONIC (RAST 2,5) pin connectors for THT, for horizontal connections		

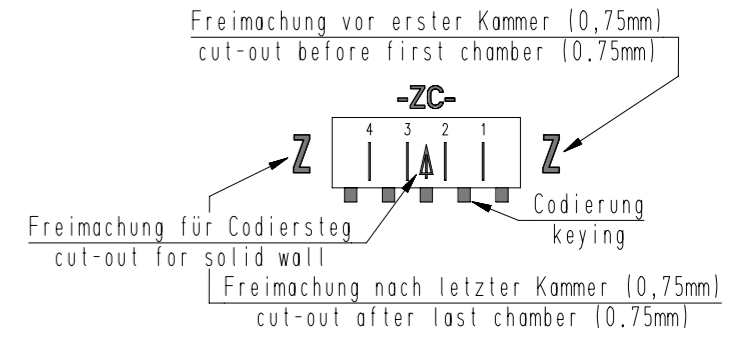
Beispiel Artikelbezeichnung:  
example part description:

MSVV 7232-018-W00-CCC-000-NN



Fehlende Maße und Hinweise  
siehe separate Kundenzeichnung  
Missing dimensions and notes  
see separate customer drawing

vereinfachte Darstellung  
einer möglichen Abart  
simplified representation  
of possible variation



Artikelbezeichnung part description	Anzahl der Kontakte number of contacts	Bestückung / loading																		Gehäuserohling siehe Tabelle empty housing see chart MH 7210-018	Freimachung nach letzter Kammer cut-out after last chamber MH 7210-OXX D	Freimachung für Codiersteg zwischen den Kammern cut-out for solid wall between chambers MH 7210-OXX D	Freimachung vor erster Kammer cut-out before first chamber MH 7210-OXX D	Codierungsvariante siehe Tabelle coding peg variant see chart MH 7210-018	Lochbild hole pattern	
		18	17	16	15	14	13	12	11	10	9	8	7	6	5	4	3	2	1							
MSVV 7232-018-W00-CCC-000-NN	18	S	T	S	T	S	T	S	T	S	T	S	T	S	T	S	T	S	T	00		18 17 16 15 14 13 12 11 10 9 8 7 6 5 4 3 2 1			00	A
																						18 17 16 15 14 13 12 11 10 9 8 7 6 5 4 3 2 1				
																						18 17 16 15 14 13 12 11 10 9 8 7 6 5 4 3 2 1				
																						18 17 16 15 14 13 12 11 10 9 8 7 6 5 4 3 2 1				
																						18 17 16 15 14 13 12 11 10 9 8 7 6 5 4 3 2 1				
																						18 17 16 15 14 13 12 11 10 9 8 7 6 5 4 3 2 1				
																						18 17 16 15 14 13 12 11 10 9 8 7 6 5 4 3 2 1				
																						18 17 16 15 14 13 12 11 10 9 8 7 6 5 4 3 2 1				
																						18 17 16 15 14 13 12 11 10 9 8 7 6 5 4 3 2 1				
																						18 17 16 15 14 13 12 11 10 9 8 7 6 5 4 3 2 1				

-VV-			
Verpackungscodex / packing code			
VV	Verpackungsart / packaging	Bemerkung / remark	
LO	lose, geschüttet / slack, poured	WN 50.225	
-W-			
Kontaktcode / contact code			
W	Kontakt Artikel-Nr. contact part no.	Material	Veredelung plating
0	S = R 6171.051 T = R 6171.050	CuZn	Sn
-CCC-		-NN-	
Material und Farbcode material and colour code		Farbmarkierung colour marking	
Materialinformation siehe Kundenzeichnung material data see customer drawing		Bereich / area "B"	
Leergehäuse / housing: MHL 7232-...-G WN 14.0617.01 (PA66-GF25)		Code-Nr. für Farbmarkierung siehe WN 30.83 code no. for colour marking see WN 30.83	
Code-Nr. / code no.	Farbe / colour	00 ohne Farbmarkierung without colour marking	
960	natur / nature		
Ergänzung am Ende der Artikelbezeichnung: appendix at the end of the part description: -G			
15	Bei Artikelbezeichnung "Variante" hinzu	28.07.16	U0013643
14	Vereinfachte Darstellung überarbeitet	20.05.16	U0013643
index	Änderung / modification		Datum date
index	Name name		Name name
erstellt prepared	Datum date	Name name	Projektleiter project manager
	24.09.96	Möhrer	D.M.
MSVV 7232-018			

Beachten Sie die allgemeinen Sicherheits- und Verarbeitungshinweise für Steckverbinder und Kontakte: <http://www.stocko.de/catalog/pdf/Sicherheitshinweise.pdf> Respect general safety and processing information for connectors and contacts: <http://www.stocko.de/catalog/pdf/safety-information.pdf>