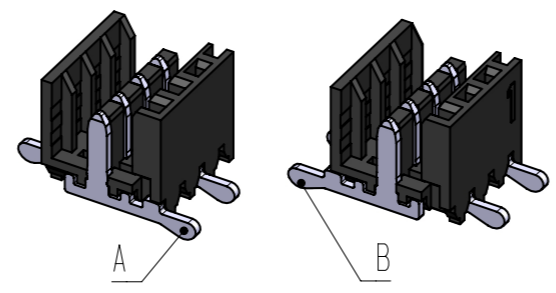
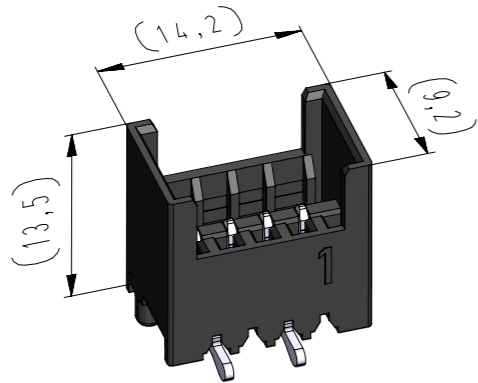


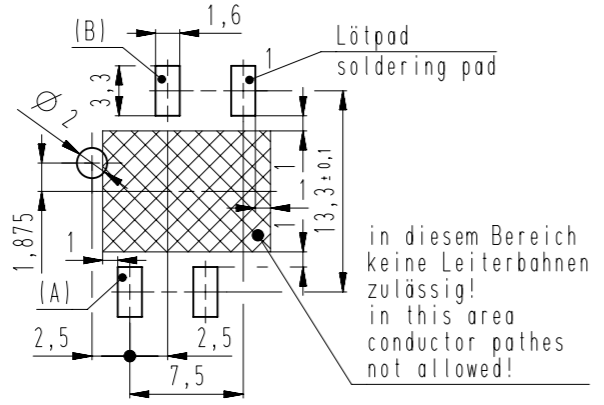
Diese Zeichnung darf ohne unsere Genehmigung weder vervielfältigt, noch dritten Personen zugänglich gemacht werden und bleibt unser Eigentum. Zuwiderhandlung ist strafbar.  
 All rights strictly reserved. Reproduction or issue to third parties in any form whatsoever is not permitted without written authority from the proprietor. Violation is punishable.  
 Technische Änderungen vorbehalten!  
 Technical modifications will be reserved.  
 Gesamte und digital verteilte Zeichnungen benötigen zur Freigabe keine Unterschrift!  
 Scanned and digitally distributed drawings do not need a signature for the release!



ECO-TRONIC (RAST 2,5) Stiftwannen für SMT, für senkrechtes Stecken ohne Lasche  
 ECO-TRONIC (RAST 2,5) pin connectors for SMT, for vertical connections without locking latch  
 Beispielpartikelbezeichnung:  
 example part description:

MSVV 7247-004-W00-CCC-000-NN  
 Alpha-Teil der Artikelbezeichnung  
 alpha part of the part description  
 -00-  
 Codierung  
 keying  
 vereinfachte Darstellung einer möglichen Abart  
 simplified representation of possible variation

Platinenlayout Ausführung / PCB layout = A



Artikelbezeichnung part description	Anzahl der Kontakte number of contacts	Bestückung / loading				Gehäuse- und Codierungsvariante housing and code variety siehe Tabelle / see chart MH 7210-004	Bemerkung / remark	Platinenlayout PCB layout
		4	3	2	1			
MSVV 7247-004-W00-CCC-000-NN	4			A	B	03	A	
MSVV 7247-004-W01-CCC-000-NN	4			A	B	04	A	
MSVV 7247-004-W02-CCC-000-NN	4			A	B	00	A	
MSVV 7247-004-W03-CCC-000-NN	4			A	B	01	A	

-VV-		
Verpackungscode / packing code		
VV	Verpackungsart / packaging	Bemerkung / remark
EM	Einzelmagazin / single magazin	WN 50.225
BG	Blistergurt / tape and reel	WN 50.225

-W-			
Kontaktcode / contact code			
W	Kontakt Artikel-Nr contact part no.	Material material	Veredelung plating
	A = R 6171.010 B = R 6171.010 (180° gedreht / turned)	CuZn	Sn

-CCC- Material und Farbcode material and colour code Materialinformation siehe Kundenzeichnung material data see customer drawing Leergehäuse / housing: MHL 7247-...-G WN 14.0670.01 (PA&T-VO-GF30) Code-Nr. / code no.: 905 Farbe / colour: schwarz / black Ergänzung am Ende der Artikelbezeichnung: -G appendix at the end of the part description:	-NN- Farbmarkierung colour marking Bereich / area "B" Code-Nr. für Farbmarkierung siehe WN 30.83 code no. for colour marking see WN 30.83 00 ohne Farbmarkierung without colour marking
---------------------------------------------------------------------------------------------------------------------------------------------------------------------------------------------------------------------------------------------------------------------------------------------------------------------------------------------------------------------------------------	-----------------------------------------------------------------------------------------------------------------------------------------------------------------------------------------------------------------

15	3D-Ansicht Darstellungsfarbe Gehäuse berichtigt	15.02.22	U0013643
14	Verpackungsart "BG" hinzu	21.01.22	U0013643
13	Abarten -W02- und -W03- hinzu	16.09.21	U0013643
Index index	Änderung / modification		Datum date
	Datum date	Name name	Projektleiter project manager
erstellt prepared	19.12.07	U0013643	D.M.

Beachten Sie die allgemeinen Sicherheits- und Verarbeitungshinweise für Steckverbinder und Kontakte: <http://www.stocko.de/raLog-pdf/Sicherheitshinweise.pdf>